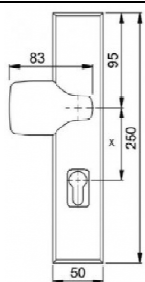






Welke deur: Voordeur / Achterdeur / BG / 1<sup>e</sup> verdieping / of : \_\_\_\_\_



### Stap 1: Bepaal maat X.

Afstand hart kruk gat – hart cilinder	Maat X is:	Anders:
	<p>Het gaat om maat X hiernaast in de tekening!</p> <p>55 / 72 / 92 mm</p> <p>85 mm kan ook maar is een "oude" niet meer "standaard" maat.</p>	<p>_____ mm</p>

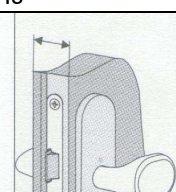
### Stap 2: Bepaal de uitvoering

Greep – kruk	of	Kruk – kruk	of	Rozet rond of recht
 <p>Is de knop naar links of rechts wijzend?</p> <p>Hier afgebeeld is de KNOP! rechtswijzend</p>				 

### Stap 3: Kies welke hoeken u wilt hebben

Rechte hoeken	of	Ronde hoeken	of	Schild maat
				<p>250 x 50 mm (h x b)</p> <p>Of anders: Andere afmeting: _____ x _____ mm</p>

### Stap 4: Wat is de dikte van de deur

Deurdikte is		
	<p>D = _____ mm</p>	<p>Van belang voor:</p> <ul style="list-style-type: none"> <li>- de schroeflengte</li> <li>- krukstift lengte. Te lang is af te zagen, te kort is te kort!!!</li> </ul>

### Stap 5: Wat is het huidige merk van het deurgarnituur (naam of logo)

Merk huidig beslag?	Keuze nieuw merk beslag?
Als u het deurgarnituur vervangt met hetzelfde merk zijn de aanpassingen minimaal. Bij een ander merk moeten vaak de gaten aangepast worden!	Ami / Oxloc / Hoppe / Buva / .....

### Stap 6: Vul het bestelformulier in en stuur het op per email of per post.

Makkelijk bestellen kan ook, voor €20,- komen wij opnemen en het stappenplan invullen

Balk Bouw Rotterdam – Brandingdijk 94 – 3059 RB Rotterdam

[post@balkbouw.nl](mailto:post@balkbouw.nl) – [www.balkbouw.nl](http://www.balkbouw.nl)

010-521.41.10

